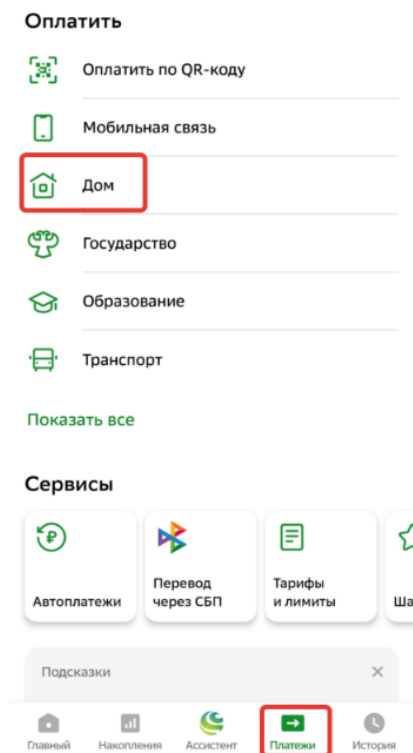
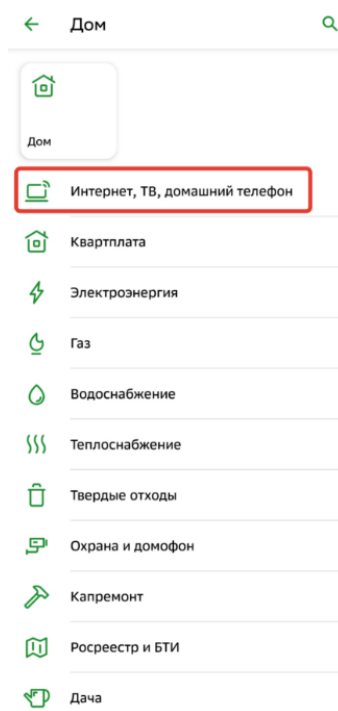


Создание платежа через мобильное приложение «Сбербанк-Онлайн»

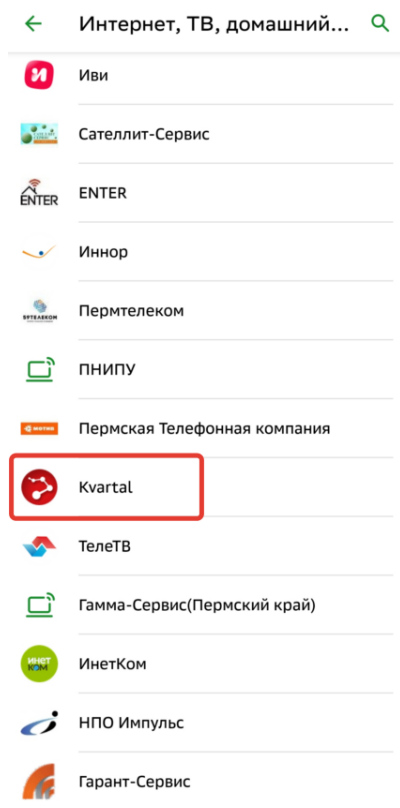
1. Нажать внизу «Платежи», Далее выбрать «Дом».



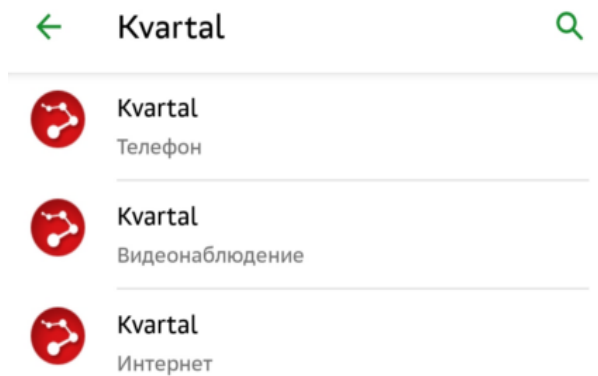
2. Выбрать «Интернет, ТВ, домашний телефон»



3. Найти в списке kvartal



4. Выбрать необходимую услугу, ввести номер лицевого счет и сумму



5. Если в списке нет “kvartal”, вероятно у Вас выбран другой регион в настройках.

Можно воспользоваться Поиском. В правом верхнем углу нажмите на «Лупу» и введите слово “kvartal”.